

Exportaciones totales de México a América del Norte (1993-1999)

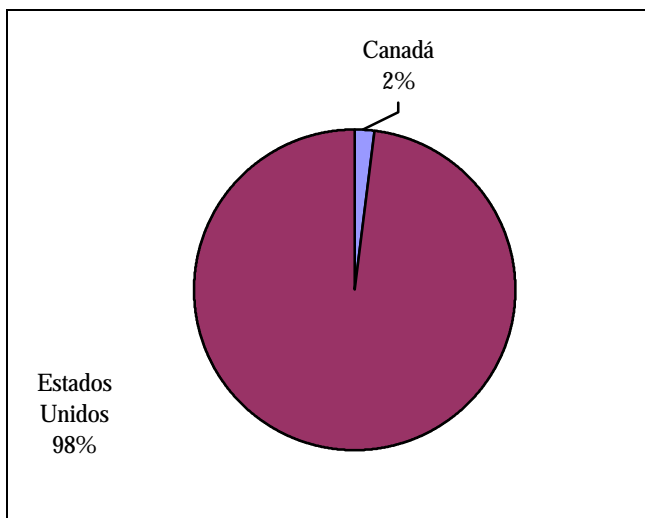
Millones de dólares

	1993	1994	1995	1996	1997	1998	1999 *
América del Norte	44,419.5	53,127.9	68,260.1	82,746.0	96,340.9	104,442.9	99,118.0
Canadá	1,568.7	1,482.8	1,987.4	2,172.0	2,156.1	1,518.9	1,905.4
Estados Unidos	42,850.9	51,645.1	66,272.7	80,574.0	94,184.8	102,923.9	97,212.6

* Hasta octubre

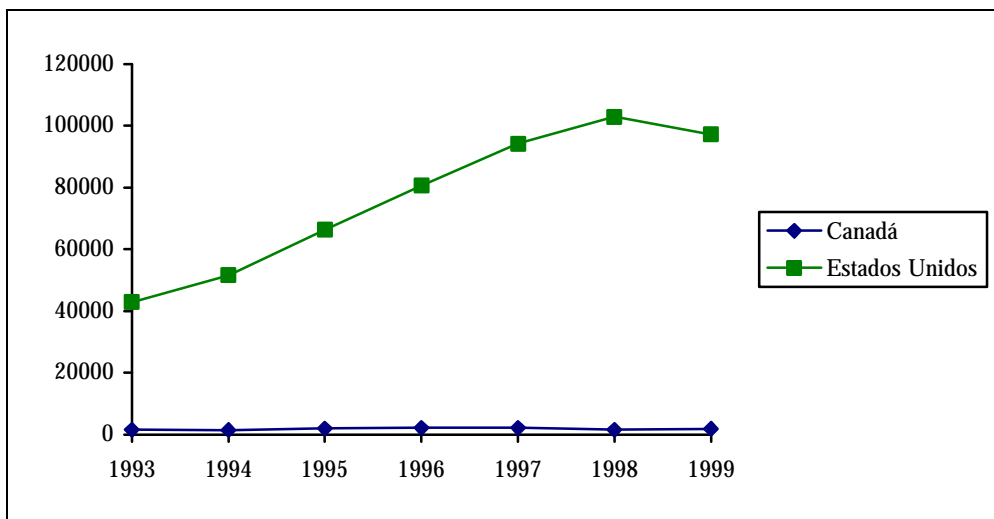
Fuente: Secofi

Destino de las exportaciones de México a América del Norte (1999)



Comportamiento de las exportaciones de México a América del Norte (1993-1999)

Millones de dólares



Importaciones totales de México procedentes de América del Norte (1993-1999)

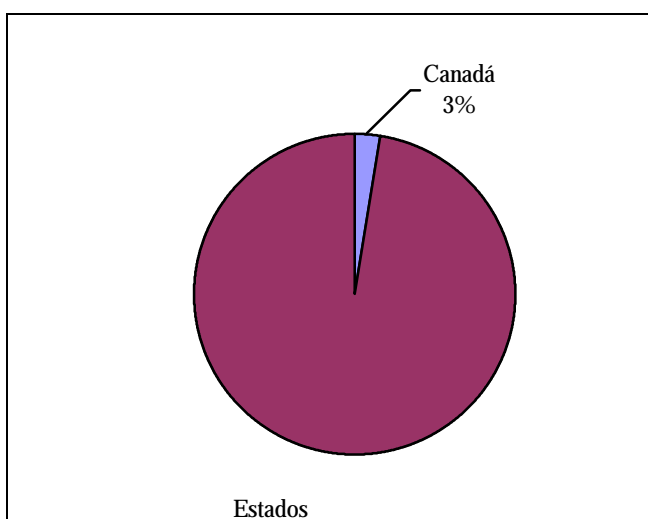
Millones de dólares

	1993	1994	1995	1996	1997	1998	1999*
América del Norte	46,470.0	56,411.2	55,202.8	69,279.7	83,970.3	95,548.6	87,086.2
Canadá	1,175.3	1,620.6	1,374.3	1,743.6	1,968.0	2,290.2	2,276.1
Estados Unidos	45,294.7	54,790.5	53,828.5	67,536.1	82,002.2	93,258.4	84,810.1

* Hasta octubre

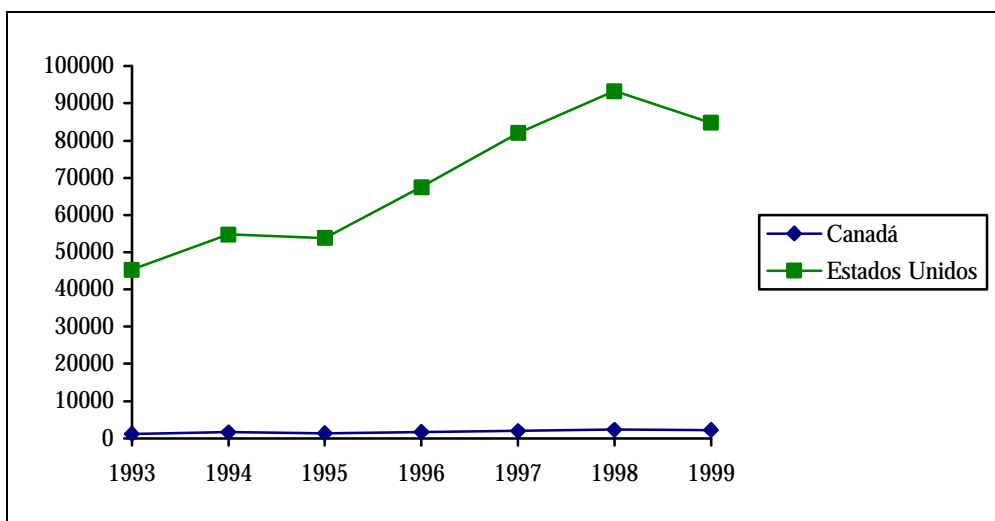
Fuente: Secofi

Procedencia de las importaciones de México desde América del Norte (1999)



Comportamiento de las importaciones de México desde Centroamérica (1993-1999)

Millones de dólares



Balanza comercial de México con América del Norte (1993-1999)

Millones de dólares

	1993	1994	1995	1996	1997	1998	1999*
Total	-2,050.5	-3,283.2	13,057.4	13,466.4	12,370.6	8,894.3	12,370.6
Canadá	393.3	-137.8	613.1	428.4	188.1	-771.3	188.1
Estados Unidos	-2,443.8	-3,145.4	12,444.2	13,037.9	12,182.6	9,665.6	12,182.6

* Hasta octubre

Fuente: Secofi

Comportamiento de la balanza comercial México-América del Norte (1993-1999)

Millones de dólares

